



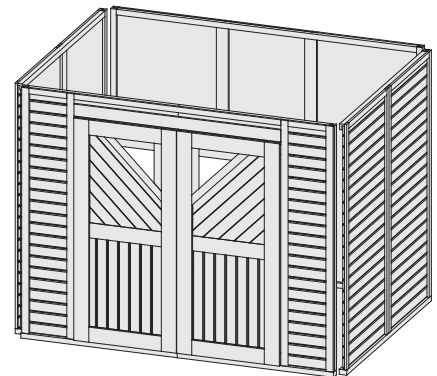
Produktinformation

- Zubehör -

Geräteraum 1 für Einzelcarport

Außenmaß:	274 × 204 cm
Höhe:	200 cm
Wände:	<ul style="list-style-type: none"> • Vormontierte Elemente • 19 mm Massivholz, nordische Hölzer
Ausführung:	Kesseldruckimprägniert
Tür:	<ul style="list-style-type: none"> • Doppelflügeltür, vormontiert • Durchgangsmaß: 162,5 × 177,5 cm • Außenmaß: 175 × 189 cm • Lichtausschnitt im Türflügel: 45 × 45 cm • Lichtausschnitt aus Kunstglas • Buntbartschloss mit 2 Schlüsseln
Unterkonstruktion:	<ul style="list-style-type: none"> • 60 mm breite Bodenbalken • Kesseldruckimprägniert
Erweiterung für:	<ul style="list-style-type: none"> • Einzelcarport Classic • Einzelcarport Premium

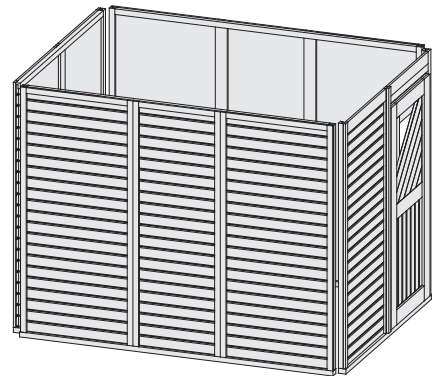
Achtung, nicht geeignet für Einzelcarport Classic Satteldach!



Geräteraum 2 für Einzelcarport

Außenmaß:	274 × 204 cm
Höhe:	200 cm
Wände:	<ul style="list-style-type: none"> • Vormontierte Elemente • 19 mm Massivholz, nordische Hölzer
Ausführung:	Kesseldruckimprägniert
Tür:	<ul style="list-style-type: none"> • Einflügeltür, vormontiert • Durchgangsmaß: 83,5 × 177,5 cm • Außenmaß: 89 × 189 cm • Lichtausschnitt im Türflügel: 45 × 45 cm • Lichtausschnitt aus Kunstglas • Buntbartschloss mit 2 Schlüsseln
Unterkonstruktion:	<ul style="list-style-type: none"> • 60 mm breite Bodenbalken • Kesseldruckimprägniert
Erweiterung für:	<ul style="list-style-type: none"> • Einzelcarport Classic • Einzelcarport Premium

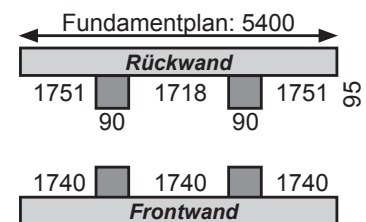

Achtung, nicht geeignet für Einzelcarport Classic Satteldach!



Geräteraum 1 für Doppelcarport

Außenmaß:	564 × 204 cm
Höhe:	200 cm
Wände:	<ul style="list-style-type: none"> • Vormontierte Elemente • 19 mm Massivholz, nordische Hölzer
Ausführung:	Kesseldruckimprägniert
Tür:	<ul style="list-style-type: none"> • Doppelflügeltür, vormontiert • Durchgangsmaß: 162,5 × 177,5 cm • Außenmaß: 175 × 189 cm • Lichtausschnitt im Türflügel: 45 × 45 cm • Lichtausschnitt aus Kunstglas • Buntbartschloss mit 2 Schlüsseln
Unterkonstruktion:	<ul style="list-style-type: none"> • 60 mm breite Bodenbalken • Kesseldruckimprägniert
Erweiterung für:	<ul style="list-style-type: none"> • Doppelcarport Classic • Doppelcarport Premium

Achtung, nicht geeignet für Doppelcarport Classic Satteldach!



Produktinformation

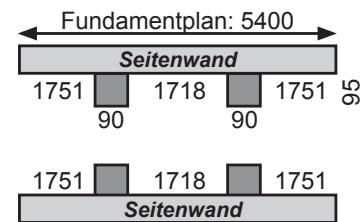



- Zubehör -

Geräteraum 2 für Doppelcarport


Außenmaß:	564 × 204 cm
Höhe:	200 cm
Wände:	<ul style="list-style-type: none"> • Vormontierte Elemente • 19 mm Massivholz, nordische Hölzer
Ausführung:	Kesseldruckimprägniert
Tür:	<ul style="list-style-type: none"> • Einflügeltür, vormontiert • Durchgangsmaß: 83,5 × 177,5 cm • Außenmaß: 89 × 189 cm • Lichtausschnitt im Türflügel: 45 × 45 cm • Lichtausschnitt aus Kunstglas • Buntbartschloss mit 2 Schlüsseln
Unterkonstruktion:	<ul style="list-style-type: none"> • 60 mm breite Bodenbalken • Kesseldruckimprägniert
Erweiterung für:	<ul style="list-style-type: none"> • Doppelcarport Classic • Doppelcarport Premium

Achtung, nicht geeignet für Doppelcarport Classic Satteldach!



Front mit Doppelflügeltür für Einzelcarport

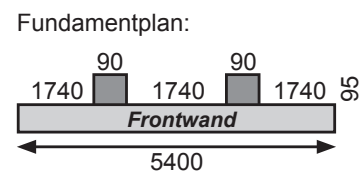

Breite:	250 cm
Höhe:	200 cm
Wände:	<ul style="list-style-type: none"> • Vormontierte Elemente • 19 mm Massivholz, nordische Hölzer
Ausführung:	Kesseldruckimprägniert
Tür:	<ul style="list-style-type: none"> • Doppelflügeltür, vormontiert • Durchgangsmaß: 162,5 × 177,5 cm • Außenmaß: 175 × 189 cm • Lichtausschnitt im Türflügel: 45 × 45 cm • Lichtausschnitt aus Kunstglas • Buntbartschloss mit 2 Schlüsseln
Unterkonstruktion:	<ul style="list-style-type: none"> • 60 mm breite Bodenbalken • Kesseldruckimprägniert
Erweiterung für:	<ul style="list-style-type: none"> • Einzelcarport Classic • Einzelcarport Premium



Front mit Doppelflügeltür für Doppelcarport

Breite:	540 cm
Höhe:	200 cm
Wände:	<ul style="list-style-type: none"> • Vormontierte Elemente • 19 mm Massivholz, nordische Hölzer
Ausführung:	Kesseldruckimprägniert
Tür:	<ul style="list-style-type: none"> • Doppelflügeltür, vormontiert • Durchgangsmaß: 162,5 × 177,5 cm • Außenmaß: 175 × 189 cm • Lichtausschnitt im Türflügel: 45 × 45 cm • Lichtausschnitt aus Kunstglas • Buntbartschloss mit 2 Schlüsseln
Unterkonstruktion:	<ul style="list-style-type: none"> • 60 mm breite Bodenbalken • Kesseldruckimprägniert
Erweiterung für:	<ul style="list-style-type: none"> • Einzelcarport Classic • Einzelcarport Premium

Achtung, nicht geeignet für Doppelcarport Classic Satteldach!





Produktinformation

- Zubehör -


Seitenwand für Einzel-/Doppelcarport

Breite:	180 cm
Höhe:	200 cm
Wände:	<ul style="list-style-type: none"> • Vormontierte Elemente • 19 mm Massivholz, nordische Hölzer
Ausführung:	Kesseldruckimprägniert
Unterkonstruktion:	<ul style="list-style-type: none"> • 60 mm breite Bodenbalken • Kesseldruckimprägniert
Erweiterung für:	<ul style="list-style-type: none"> • Einzelcarport Eco • Einzelcarport Classic • Einzelcarport Premium • Doppelcarport Eco • Doppelcarport Classic • Doppelcarport Premium



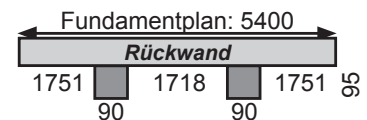

Rückwand für Einzel-/Doppelcarport

Breite:	250 cm
Höhe:	200 cm
Wände:	<ul style="list-style-type: none"> • Vormontierte Elemente • 19 mm Massivholz, nordische Hölzer
Ausführung:	Kesseldruckimprägniert
Unterkonstruktion:	<ul style="list-style-type: none"> • 60 mm breite Bodenbalken • Kesseldruckimprägniert
Erweiterung für:	<ul style="list-style-type: none"> • Einzelcarport Eco • Einzelcarport Classic • Einzelcarport Premium • Doppelcarport Eco



Rückwand für Doppelcarport

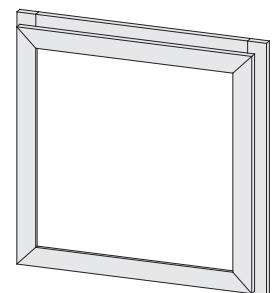
Breite:	540 cm
Höhe:	200 cm
Wände:	<ul style="list-style-type: none"> • Vormontierte Elemente • 19 mm Massivholz, nordische Hölzer
Ausführung:	Kesseldruckimprägniert
Unterkonstruktion:	<ul style="list-style-type: none"> • 60 mm breite Bodenbalken • Kesseldruckimprägniert
Erweiterung für:	<ul style="list-style-type: none"> • Doppelcarport Classic • Doppelcarport Premium



Achtung, nicht geeignet für Doppelcarport Classic Satteldach!

Fenster 19 mm

Außenmaß:	57 × 57 cm
Lichtausschnitt:	48 × 48 cm
Fenster:	<ul style="list-style-type: none"> • Material Kunstglas • Feststehend
Ausführung:	Kesseldruckimprägniert
Einbau:	<ul style="list-style-type: none"> • Zum Selbsteinbau • Geeignet für 19 mm Holzwände



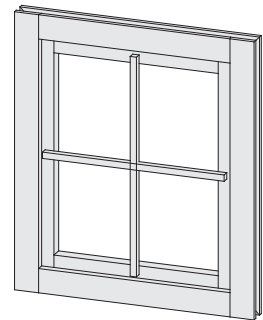
Produktinformation



- Zubehör -

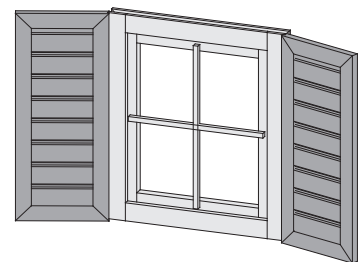
Fenster 28 mm

Außenmaß:	69 × 80 cm
Lichtausschnitt:	46,5 × 57 cm
Fenster:	<ul style="list-style-type: none">• Material Glas (mit aufgesetzten Sprossen)• Dreh-/Kippbeschlag (rechts angeschlagen)
Ausführung:	<ul style="list-style-type: none">• Nordische Fichte, naturbelassen
Einbau:	<ul style="list-style-type: none">• Zum Selbsteinbau• Geeignet für 28 mm Holzwände
Erhältliches Zubehör: (gegen Aufpreis)	<ul style="list-style-type: none">• Blumenkasten• Fensterläden




Einzelfensterläden

Maße je Laden:	80 × 34 × 2,8 cm
Fenster:	<ul style="list-style-type: none">• 2 Läden für Einzelfenster
Ausführung:	<ul style="list-style-type: none">• Nordische Fichte, naturbelassen• Massivholz• Inkl Metallbeschläge
Anbau:	<ul style="list-style-type: none">• Zum Selbstanbau• Geeignet für Fenster 28 mm



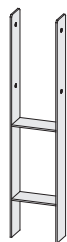
Blumenkasten

Maße:	69 × 15 × 15 cm
Ausführung:	<ul style="list-style-type: none">• Nordische Fichte, naturbelassen• Nordische Fichte, elfenbeinweiß lackiert
Material:	<ul style="list-style-type: none">• Massivholz, vormontiert• Mit Kunststoffeinsatz



H-Pfostenanker

Maß:	<ul style="list-style-type: none">• 9 × 9 cm, Höhe 60 cm• 12 × 12 cm, Höhe 60 cm• 12 × 12 cm, Höhe 80 cm
Material:	Stahl verzinkt
Ausführung:	<ul style="list-style-type: none">• Durchmesser Bohrung ca 14 mm• Ohne Befestigungsschrauben



Dachrinnenpaket 1 für Walmdächer

Länge:	3 m
Durchmesser:	5 cm
Farbe:	Grau
Inhalt:	<ul style="list-style-type: none">1 Rinne = 1 m halbrund1 Rinne = 2 m halbrund1 Rinnenstützen1 Rinnenendstück universal1 Rinnenverbinder6 Rinnenhalter1 Fallrohr, Durchmesser 80 mm, 2 m6 Schrauben 20 mm2 Rohrschellen 80 mm1 Bogen, 80 mmm, 67 Grad1 Tube PVC-Kleber



Welche und wie viele Dachrinnenpakete Ihr Carport benötigt, entnehmen Sie bitte den einzelnen Datenblättern.



Produktinformation

- Zubehör -

Dachrinnenpaket 2 für Walmdächer

Länge:	6 m
Durchmesser:	5 cm
Farbe:	Grau
Inhalt:	3 Rinnen = 2 m halbrund 1 Rinnenstützen 1 Rinnenendstück universal 2 Rinnenverbinder 12 Rinnenhalter 1 Fallrohr, Durchmesser 80 mm, 2 m 12 Schrauben 20 mm 2 Rohrschellen 80 mm 1 Bogen, 80 mmm, 67 Grad 1 Tube PVC-Kleber



Welche und wie viele Dachrinnenpakete Ihr Carport benötigt, entnehmen Sie bitte den einzelnen Datenblättern.

Dachrinnenpaket für Satteldächer


Maß:	• 3 m (Grundpaket) • 2 m (Verlängerung)
Material:	Nordische Fichte, kesseldruckimprägniert

Welche und wie viele Dachrinnenpakete Ihr Carport benötigt, entnehmen Sie bitte den einzelnen Datenblättern.



Dachschindeln

Material:	• Glasvliesbitumenschindeln • 3 mm stark
Ausführung:	• Rechteckoptik • Biberschwanzoptik • Asymmetrisch
Farben (Rechteck- und Biberschwanzoptik):	• dunkelrot • dunkelgrün • Schwarz
Farben (Asymmetrisch):	• Zedernholz • Rot geflammt
Lieferumfang:	• Paket = 3 m ²



Selbstklebende Dacheindeckung

Material:	• Selbstklebende Elastomerbitumen verstärkte Aluminiumfolie • Silikonbeschichtete Abziehfolie • 1,5 mm stark
Beschreibung:	• Extrem biegsam, flexibel und stark klebend • Langjähriger Witterungsschutz • Reißfest • UV- und farbbeständig
Geeignet für:	Flachdachgarage



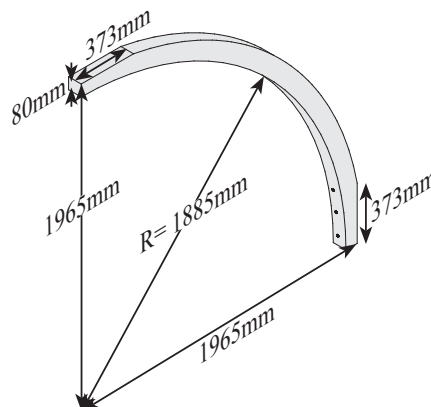
Produktinformation



- Zubehör -

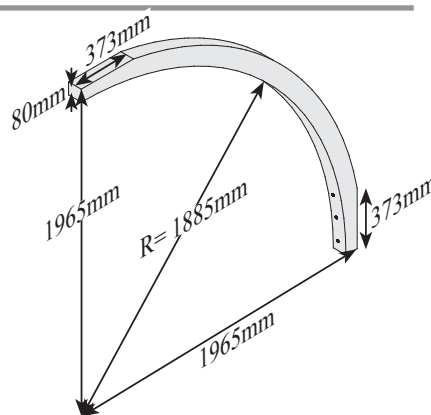
Einfahrtsbogen für Zufahrt Classic

Maße:	12 × 12 cm
Ausführung:	Leimholz, kesseldruckimprägniert
Anzahl:	1 oder 2 Stück
	Inkl Bolzen und Unterlegscheiben
	<i>H-Pfosten für den Aufbau sind nicht im Lieferumfang enthalten</i>



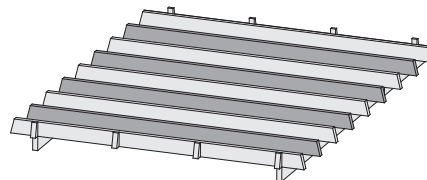
Einfahrtsbogen für Zufahrt Eco

Maße:	9 × 9 cm
Ausführung:	Leimholz, kesseldruckimprägniert
Anzahl:	1 Stück
	Inkl Bolzen und Unterlegscheiben
	<i>H-Pfosten für den Aufbau sind nicht im Lieferumfang enthalten</i>



Zusatzpaket für 200 kg Dachlast

Beschreibung:	Zusätzliche Sparren zur Erhöhung der zulässigen Dachlast
Ausführung:	Nordische Hölzer, kesseldruckimprägniert
Anzahl:	4 Stück
Erweiterung für:	<ul style="list-style-type: none">• Einzelcarport Classic/Premium• Doppelcarport Classic/Premium



Welche und wie viele Zusatzpakete Ihr Carport benötigt, entnehmen Sie bitte den einzelnen Datenblättern.