

# Bergen 44-A

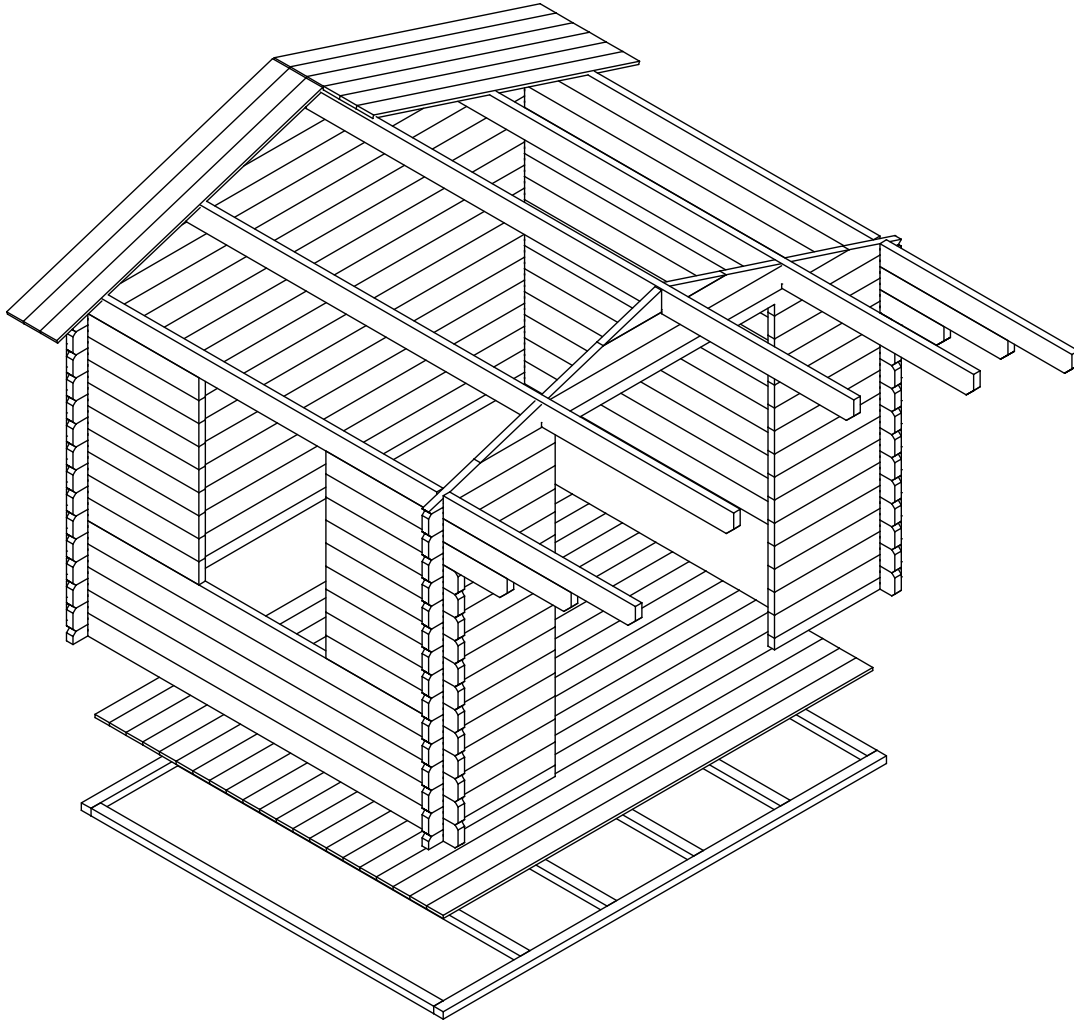
Wandaußenmaß: 300 x 245 cm  
Bohlenstärke: 44 mm



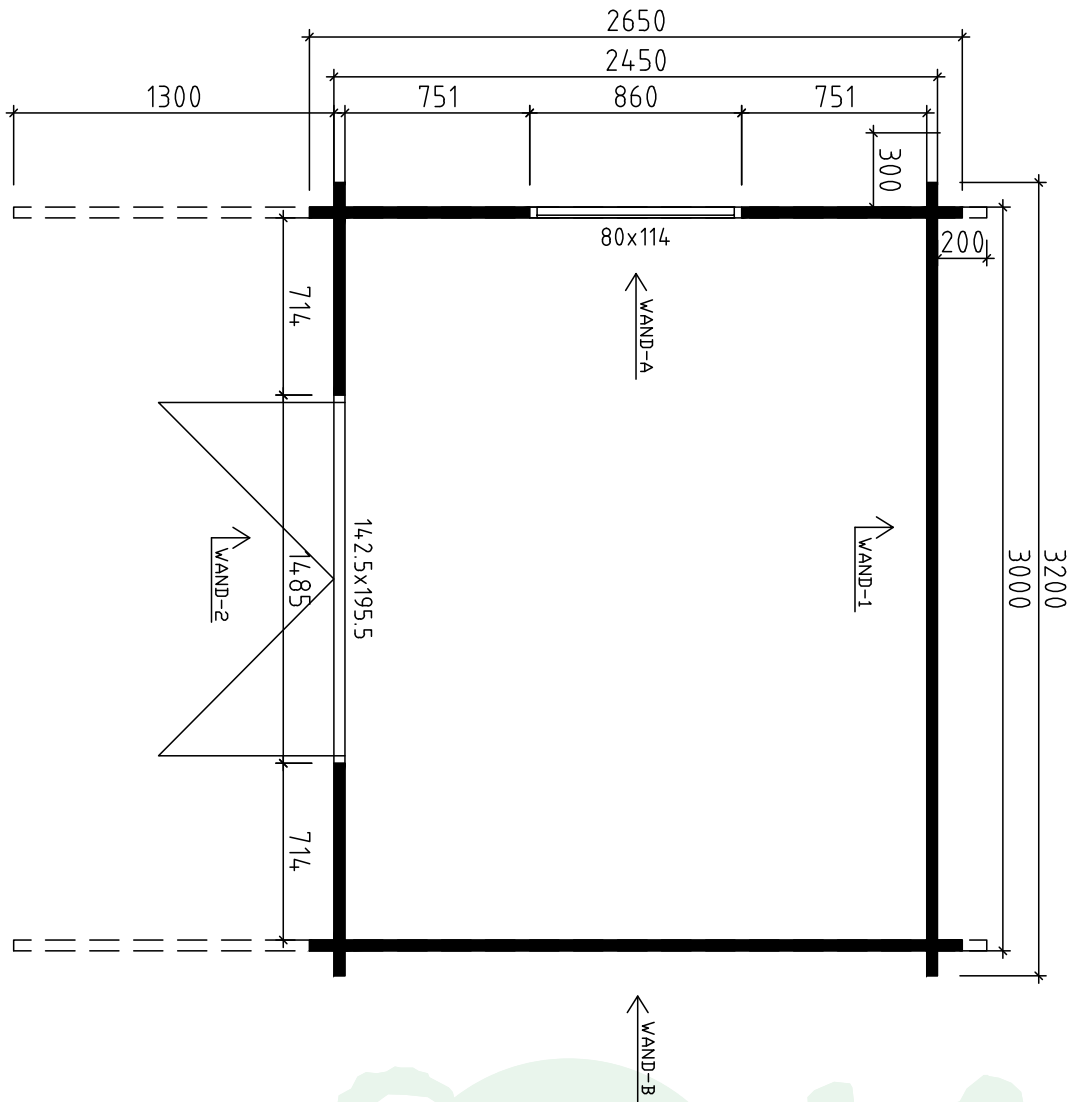
Kontrolliert durch:

Achtung: Alle angegebenen Maße sind ca.-Maße!

# 3D-Ansicht Bergen 44-A

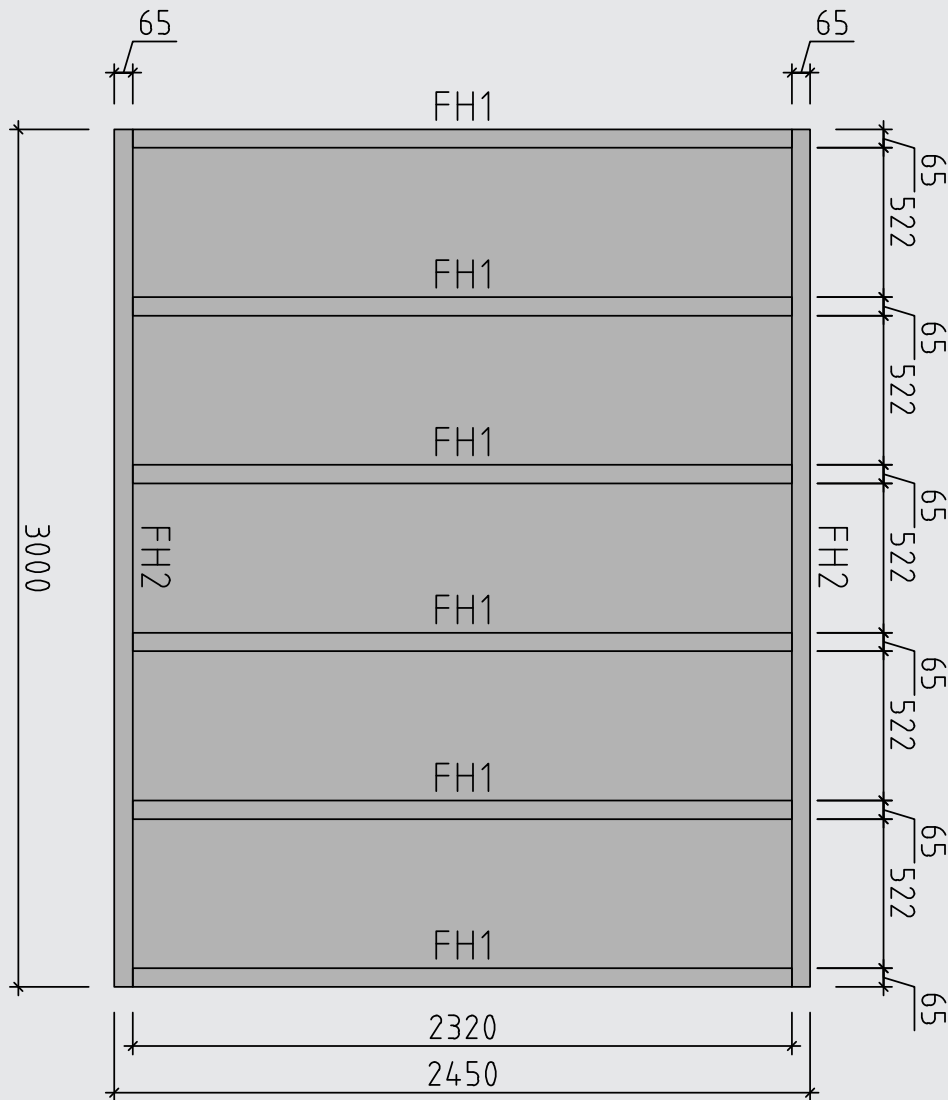


# Grundriss Bergen 44-A



# Lagerholzplan und Fundamentplan Bergen 44-A

Wir empfehlen als Fundament für Ihr Gartenhaus eine vollflächig,  
festgegründete gepflasterte oder betonierte Fläche.  
Wahlweise ist auch ein Punkt- oder Streifenfundament möglich.






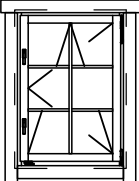
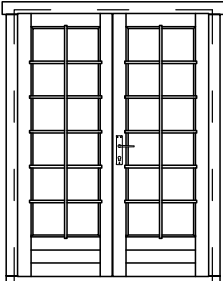
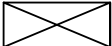
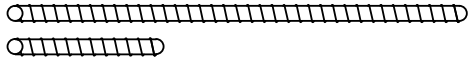







# Teilleiste 1

## Bergen 44-A

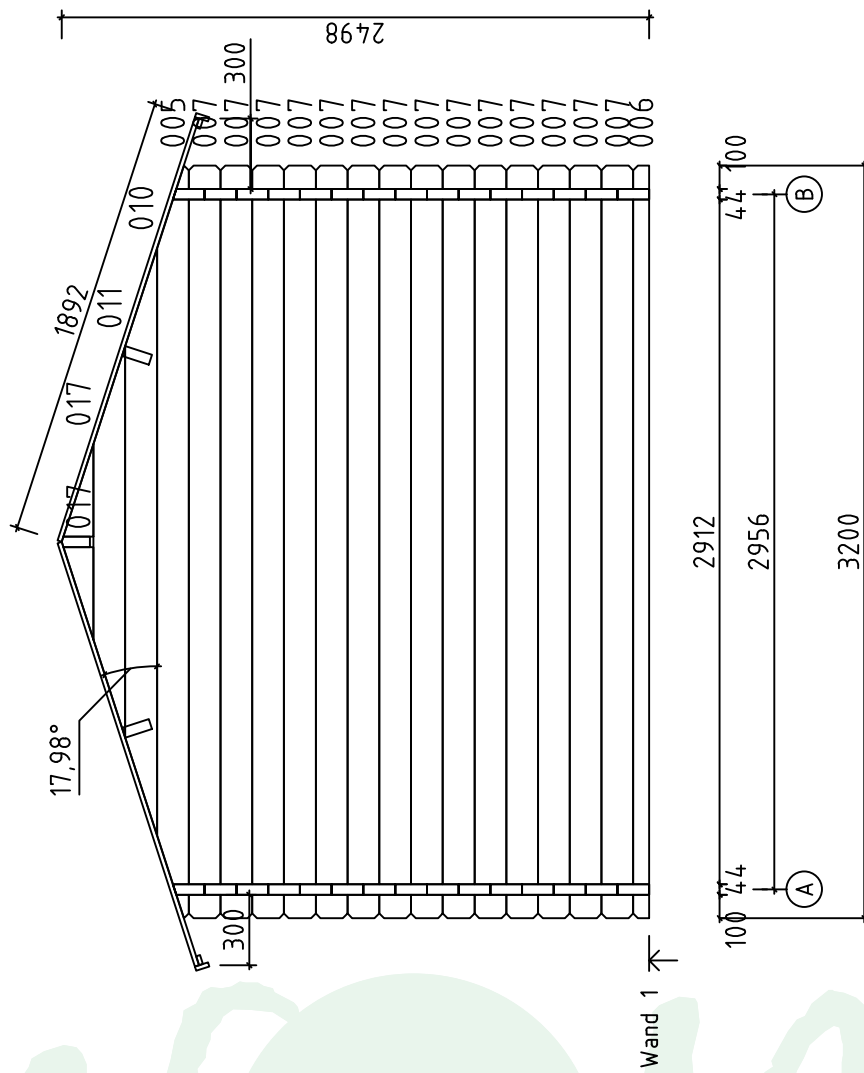
Pos		Stck	Profil (mm)	Länge (mm)
001		1	44x135	3950
002		1	44x135	3950
003		1	44x135	3416
006		1	44x68	3200
007		14	44x135	3200
008		1	44x135	2983
009		17	44x135	2650
012		1	44x135	1661
013		1	44x135	1228
014		16	44x135	895
015		28	44x135	858
016		2	44x68	858
W1-1		1		
W2-1		1		
FH2	FUNDAMENTHÖLZER 	2	65x44	3000
FH1	FUNDAMENTHÖLZER 	6	65x44	2320
DB1	DACHBALKEN 2362 	2	44x145	3950
DB2	DACHBALKEN 2362 	1	44x145	3950
	FUSSBODENBRETTER 	21+1 27+1	113x18 88x18	2905
	DACHBRETTER 	70+1 90+1	113x18 88x18	1890
	ABDECKLEISTEN 	✓	15x28	11,0
	GIEBELBRETTER 	18,0° ✓	120x18	1970
	GIEBELDECKLEISTE 		58x18	1970

# Teileliste 2

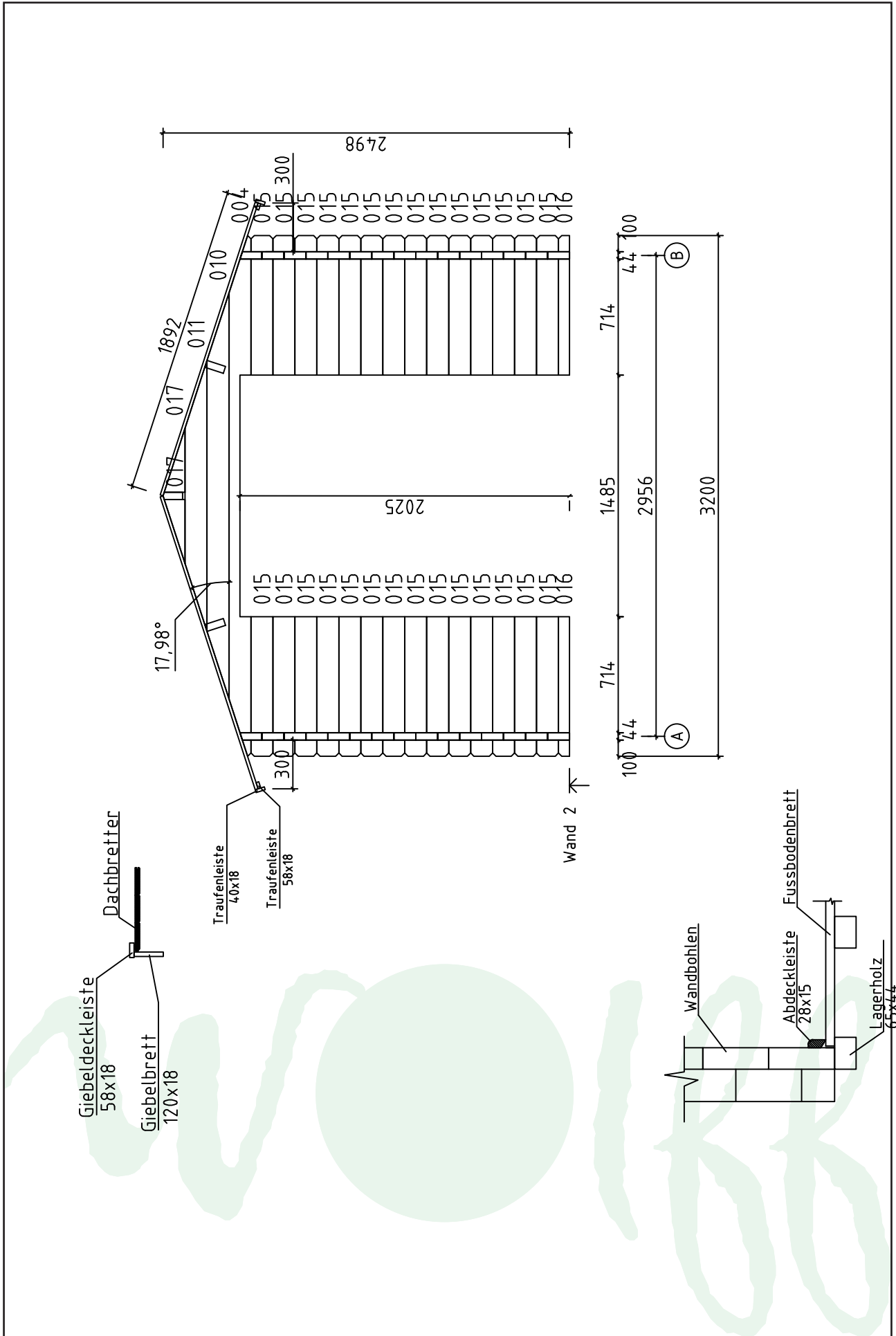
## Bergen 44-A

Pos	Teileliste Bergen A 320x265/44	Stck	Profil (mm)	Länge (mm)
	TRAUFENBRETTER 	2	90x18	3950
	TRAUFENLEISTE 40x18 	4	40x18	1975
	Giebelsegment 	2		
	FENSTER 800x1140 Isolierverglast Dreh-Kipp Beschlag 1x DIN rechts 	1		
	TÜR 1425x1955 Isolierverglast DIN rechts 	1		
	Schlaghölzer 	3		250-400
KL1	GEWINDESTANGE M8 	4 4	M8	2000 55
	DISTANZMUFFEN 	4	M8	
	MUTTER, U-SCHEIBE 	8	M8	
	Schrauben 3,0x30  Abdeckleisten	24		
	Schrauben 3,5x35  Traufenleiste 40x18	16		
	Schrauben 3,5x45  Giebelbretter, Giebeldeckleiste Traufenbretter, Giebelsegment	52		
	Schrauben 5,0x100  Lagerhölzer	24		
	Nägel 2,5x50  Fussbodenbretter, Dachbretter	864		
	✓ - bitte selber anpassen falls nötig!			

# Wandplan 1 Bergen 44-A

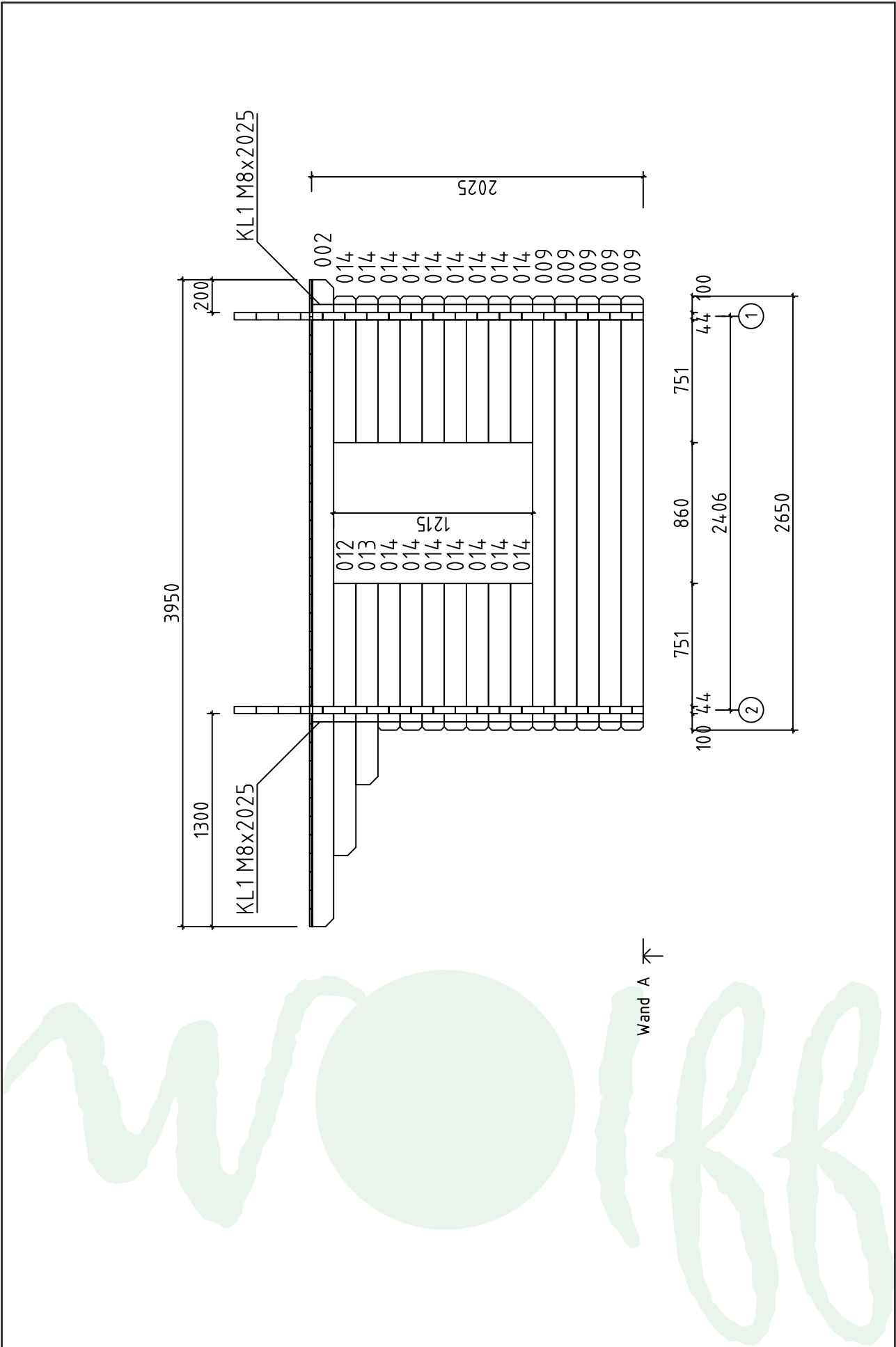


# Wandplan 2 Bergen 44-A





# Wandplan A Bergen 44-A



# Wandplan B Bergen 44-A

