



Mehr Produkte finden Sie
in unserem Katalog!

Art.-Nr. 830 543



DIMENSIONEN

	Bohlenstärke	44 mm
	Innenmaß	441 x 351 cm
	Sockelmaß	450 x 360 cm
	Gesamtmaß	490 x 450 cm
	Grundfläche	16,2 m ²
	Rauminhalt	37,6 m ³
	Seitenwandhöhe v/h	260/215 cm
	Dachüberstand vorne/seitlich/hinten	70/ 20/ 20 cm
	Dachneigung	5 °
	Dachfläche	22,16 m ²
	Dachbretter inkl. Dachpappe	20 mm
	Fußboden	28 mm

TÜREN & FENSTER

	Doppeltür (ISO)	145 x 195 cm
	2 Einzelfenster zum Öffnen (ISO)	46 x 159 cm

VERPACKUNG

	Paketmaß	
	Paket 1	610 x 120 x 89 cm
	Gesamtgewicht	1.750 kg

ZUBEHÖR

6 Rollen Dichtungsbahnen
Dachrinne
Alu bis 600 cm
mit 1 Fallrohr

Trondheim 44-D XL in Gletschergrau



44 mm | 450 x 360 cm | 16,2 m²

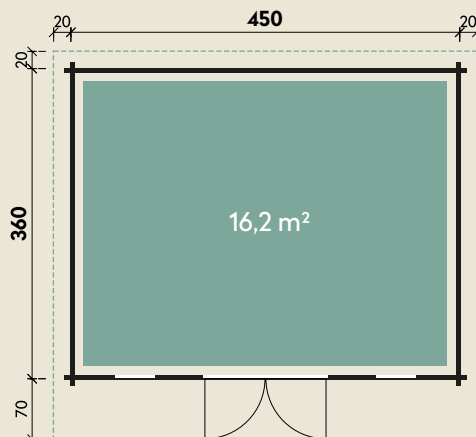
**5 JAHRE
GARANTIE**



Mit extra
hoher Tür!



Die UVP-Preise finden Sie in der Preisliste oder unter:
www.finnhaus.de/downloads.php



Alle Preise sind empfohlene Verkaufspreise inklusive der gesetzlichen MwSt.
Weitere Informationen finden Sie unter: www.finnhaus.de oder im aktuellen Katalog.
Technische Änderungen, Druckfehler und Irrtümer vorbehalten.