














Mehr Produkte finden Sie  
in unserem Katalog!

Art.-Nr. 845 110

#### DIMENSIONEN

	Bohlenstärke	44 mm
	Innenmaß	441 x 201/321 cm
	Sockelmaß	450 x 330 cm
	Gesamtmaß	506 x 390 cm
	Grundfläche	14,9 m <sup>2</sup>
	Seitendach	216 x 120 cm
	Rauminhalt	34 m <sup>3</sup>
	Seitenwandhöhe v/h	250/230 cm
	Dachüberstand vorne/seitlich/hinten	30/ 28/ 30 cm
	Dachneigung	2 °
	Dachfläche	19,7 m <sup>2</sup>
	Dachbretter inkl. Dachpappe	18 mm
	Fußboden	18 mm

# Cordoba 44-A Modern



44 mm | 450 x 330 cm | 14,9 m<sup>2</sup>

**5** JAHRE  
GARANTIE





Die UVP-Preise finden Sie in der Preisliste oder unter:  
[www.finnhaus.de/downloads.php](http://www.finnhaus.de/downloads.php)

#### TÜREN & FENSTER

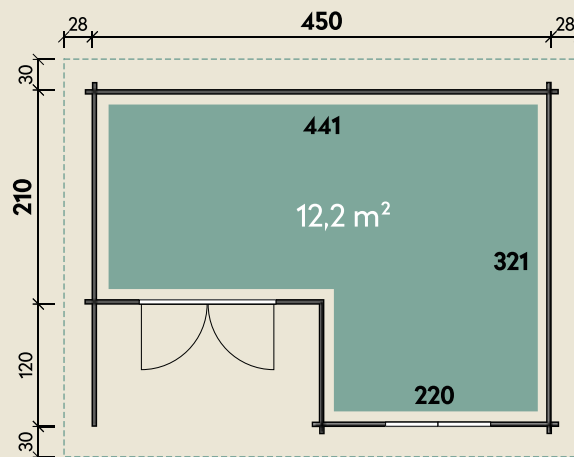
	Doppeltür (ISO)	134 x 187 cm
	1 Fenster zum Öffnen (ISO)	103 x 162 cm

#### VERPACKUNG

	Paketmaß	
	Paket 1	471 x 120 x 54 cm
	Paket 2	506 x 120 x 37 cm
	Paket 3	205 x 120 x 36 cm
	Gesamtgewicht	1.581 kg

#### ZUBEHÖR

6 Rollen Dichtungsbahnen  
**Dachrinne**  
Kunststoff 404 Ax anthrazit  
Alu bis 600 cm  
mit 1 Fallrohr



Alle Preise sind empfohlene Verkaufspreise inklusive der gesetzlichen MwSt.  
Weitere Informationen finden Sie unter: [www.finnhaus.de](http://www.finnhaus.de) oder im aktuellen Katalog.  
Technische Änderungen, Druckfehler und Irrtümer vorbehalten.