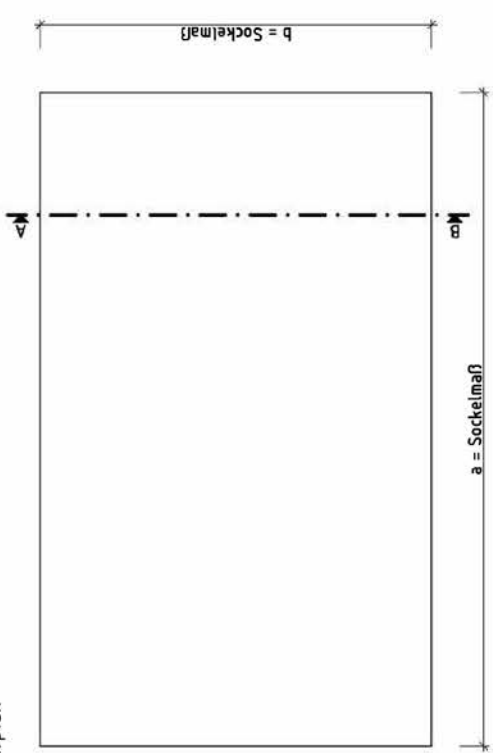
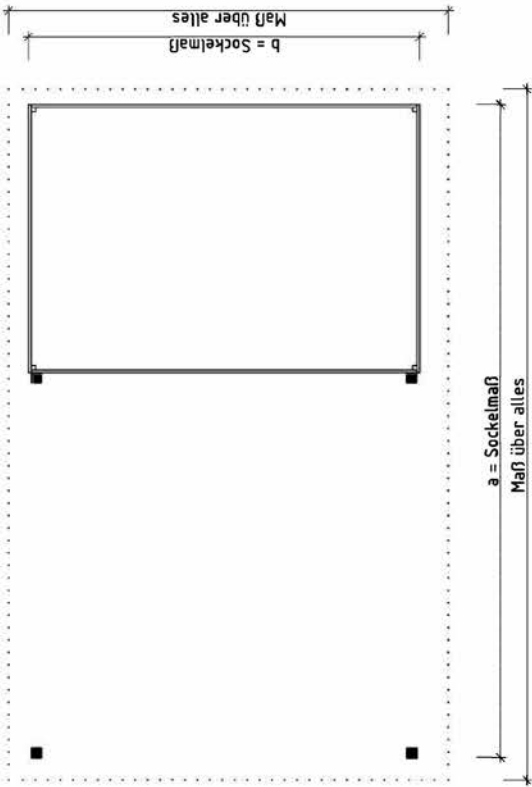


Lagerholz und Fundamentplan 860 110

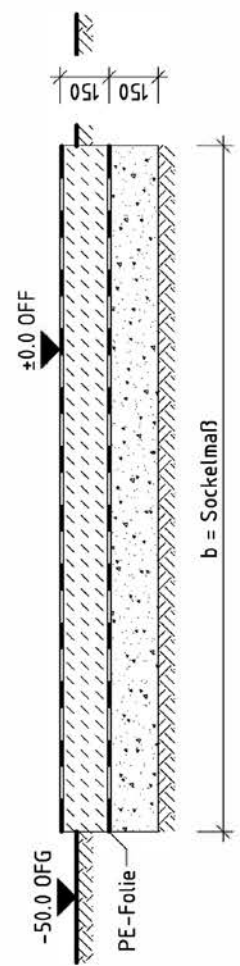
Fundamentplan
M 1:50



Grundriss
M 1:50



Schnitt A-B
M 1:20



Legende:

-  Sperrschicht Bitumenpappe
 -  unbewehrter Beton C 20/25
 -  Sperrschicht PE-Folie
 -  Grobkies
 -  tragfähiger Baugrund
- Größe der Fundamentplatte entspricht dem Sockelmaß des Hauses

Alle Angaben in mm

Darstellung:		Maßstab:	1:50
Fundamentplan		Blatt-Nr.:	1/1