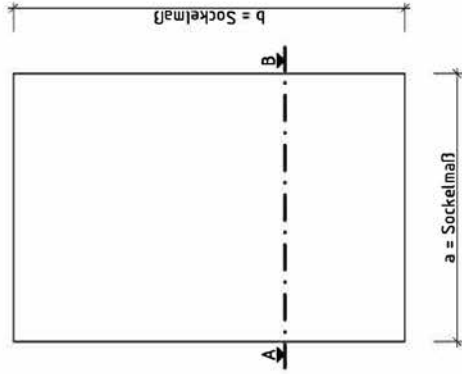
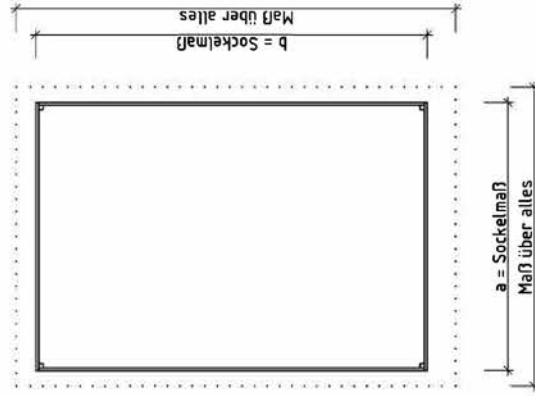


Lagerholz und Fundamentplan 860 220

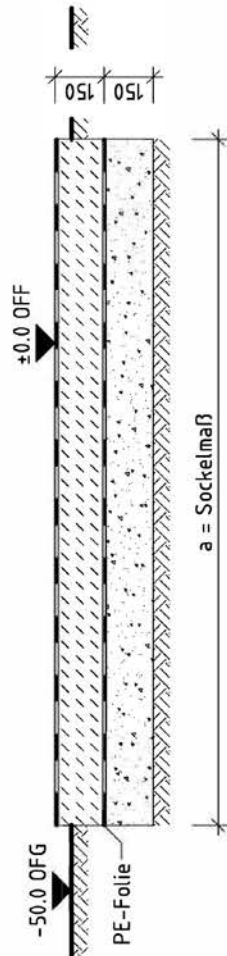
Fundamentplan
M 1:50



Grundriss
M 1:50



Schnitt A-B
M 1:20



Legende:

-  Sperrschicht Bitumenpappe
 -  unbewehrter Beton C 20/25
 -  Sperrschicht PE-Folie
 -  Grobkies
 -  tragfähiger Baugrund
- Größe der Fundamentplatte entspricht dem Sockelmaß des Hauses**

Alle Angaben in mm

Darstellung:	Fundamentplan		Maßstab:	1:50
			Blatt-Nr.:	1/1