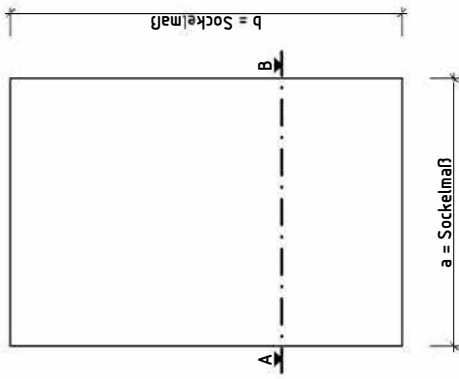
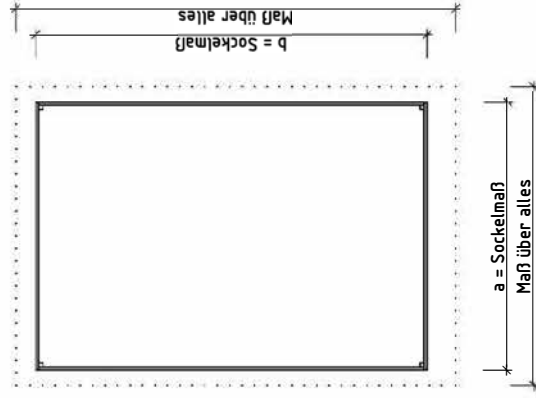


# Lagerholz und Fundamentplan 860 310

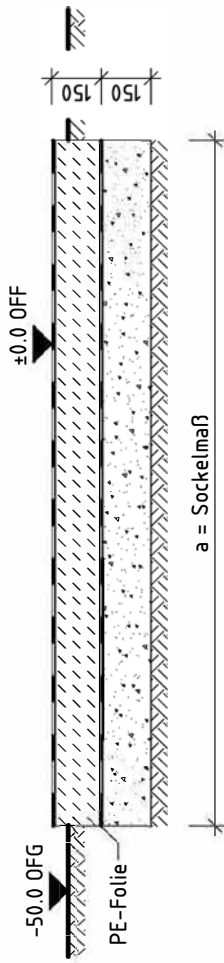
Fundamentplan  
M 1:50








Grundriss  
M 1:50



Schnitt A-B  
M 1:20



Legende:

-  Sperrschicht Bitumenpappe
-  unbewehrter Beton C 20/25
-  Sperrschicht PE-Folie
-  Grobkies
-  tragfähiger Baugrund

Größe der Fundamentplatte entspricht dem Sockelmaß des Hauses

Technische Änderungen vorbehalten!

Alle Angaben in mm

Darstellung:	Fundamentplan	
Maßstab:	1:50	
Blatt-Nr.:	1/1	

