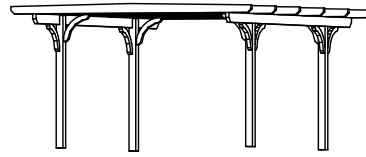
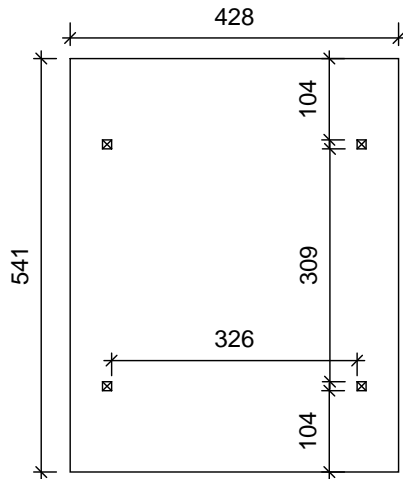


4018211 **246038** mit geraden Kopfbändern

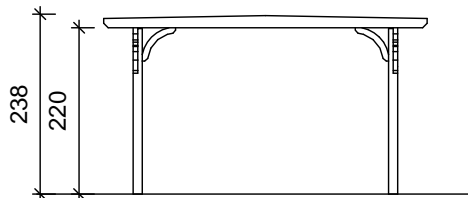


4018211 **246045** mit runden Kopfbändern

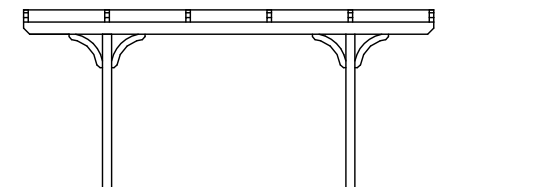


Grundriss

- Tragende Konstruktionsteile aus Leimholz -
- Beidseitiges Gefälle -



Vorderansicht



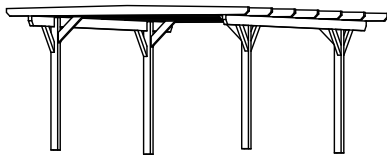
Seitenansicht

M 1:100

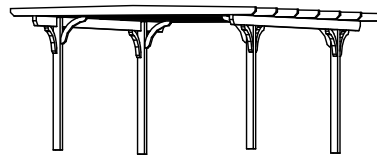
Einzel-Carport 428x541cm

Technische Informationen / Baubeschreibung

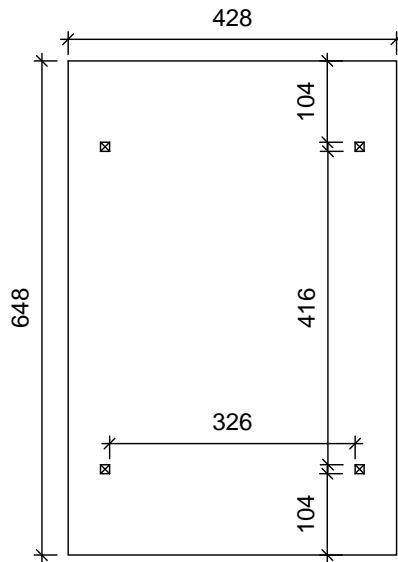
Holzart / Eisenteile	Leimholz, unbehandelt / verzinkt
Pfosten	12x12x220cm
Kopfbänder	gerade oder rund
Dacheindeckung	Doppelstegplatten aus Polycarbonat, 10mm, klar
Schneelast	sk= 1.25kN/m²
Breite x Länge	428x541cm
Höhe / Einfahrt	238cm / 220cm
Fläche / umbauter Raum	23.15m² /53.02m³
Verpackungsmaße	B x L x H 115 x 545 x 48cm / 450kg
Inklusive	Befestigungsmaterial (inkl. Pfostenanker, ohne Beton), Kopfbänder gemäß Abb., Aufbauanleitung



4018211 **246052** mit geraden Kopfbändern

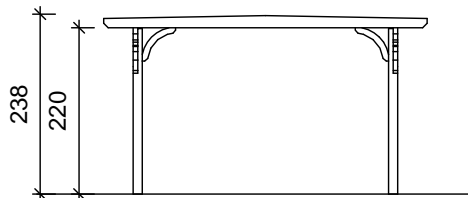


4018211 **246069** mit runden Kopfbändern

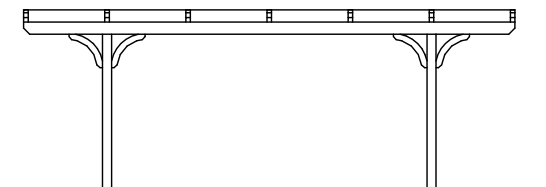


Grundriss

- Tragende Konstruktionsteile aus Leimholz -
- Beidseitiges Gefälle -



Vorderansicht




Seitenansicht

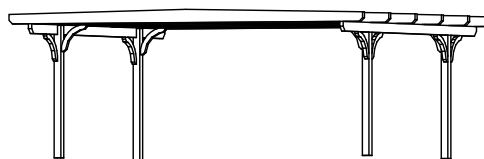
M 1:100

Einzel-Carport 428x648cm
Technische Informationen / Baubeschreibung

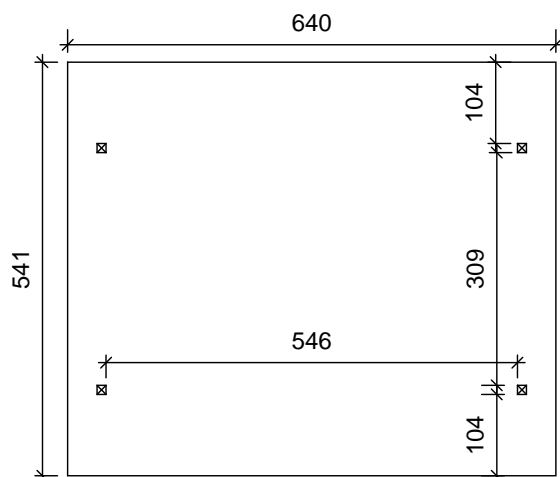
Holzart / Eisenteile	Leimholz, unbehandelt / verzinkt
Pfosten	12x12x220cm
Kopfbänder	gerade oder rund
Dacheindeckung	Doppelstegplatten aus Polycarbonat, 10mm, klar
Schneelast	sk= 1.25kN/m²
Breite x Länge	428x648cm
Höhe / Einfahrt	238cm / 220cm
Fläche / umbauter Raum	27.73m² / 63.51m³
Verpackungsmaße	B x L x H 115 x 650 x 50cm / 500kg
Inklusive	Befestigungsmaterial (inkl. Pfostenanker, ohne Beton), Kopfbänder gemäß Abb., Aufbauanleitung



4018211 **246083** mit geraden Kopfbändern

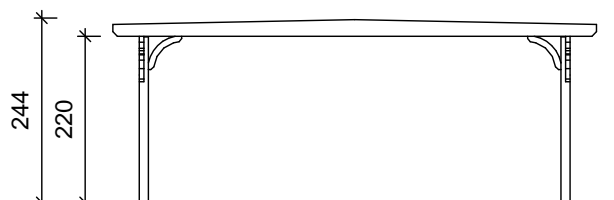


4018211 **246090** mit runden Kopfbändern

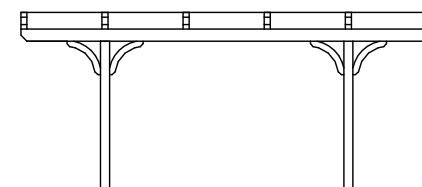


Grundriss

- Tragende Konstruktionsteile aus Leimholz -
- Beidseitiges Gefälle -



Vorderansicht




Seitenansicht


M 1:100

Doppel-Carport 640x541cm
Technische Informationen / Baubeschreibung

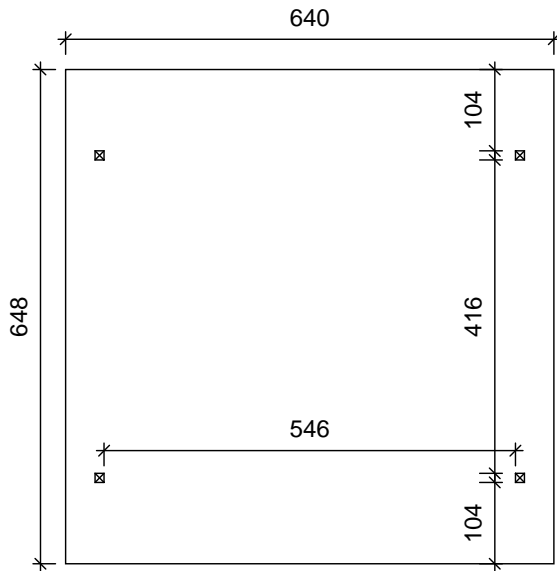
Holzart / Eisenteile	Leimholz, unbehandelt / verzinkt
Pfosten	12x12x220cm
Kopfbänder	gerade oder rund
Dacheindeckung	Doppelstegplatten aus Polycarbonat, 10mm, klar
Schneelast	sk= 1.25kN/m²
Breite x Länge	640x541cm
Höhe / Einfahrt	244cm / 220cm
Fläche / umbauter Raum	34,62m² / 80,33m³
Verpackungsmaße	B x L x H 115 x 645 x 55cm / 650kg
Inklusive	Befestigungsmaterial (inkl. Pfostenanker, ohne Beton), Kopfbänder gemäß Abb., Aufbauanleitung



4018211 **246106** mit geraden Kopfbändern

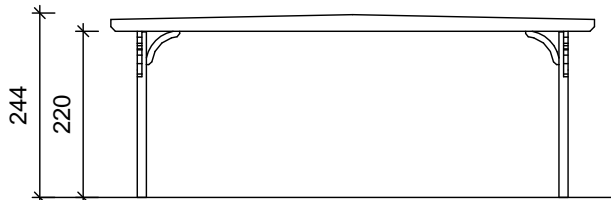


4018211 **246113** mit runden Kopfbändern

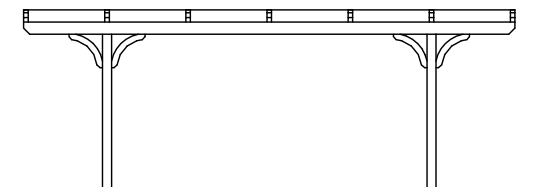


Grundriss

- Tragende Konstruktionsteile aus Leimholz -
- Beidseitiges Gefälle -



Vorderansicht



Seitenansicht

M 1:100

Doppel-Carport 640x648cm Technische Informationen / Baubeschreibung

Holzart / Eisenteile	Leimholz, unbehandelt / verzinkt
Pfosten	12x12x220cm
Kopfbänder	gerade oder rund
Dacheindeckung	Doppelstegplatten aus Polycarbonat, 10mm, klar
Schneelast	sk= 1.25kN/m ²
Breite x Länge	640x648cm
Höhe / Einfahrt	244cm / 220cm
Fläche / umbauter Raum	41.47m ² / 96.22m ³
Verpackungsmaße	B x L x H 115 x 650 x 55cm / 750kg
Inklusive	Befestigungsmaterial (inkl. Pfostenanker, ohne Beton), Kopfbänder gemäß Abb., Aufbauanleitung