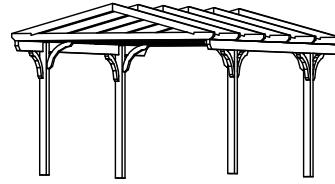
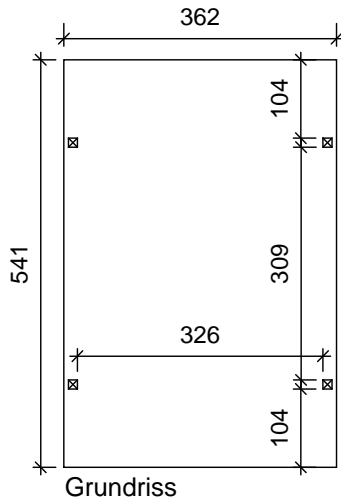


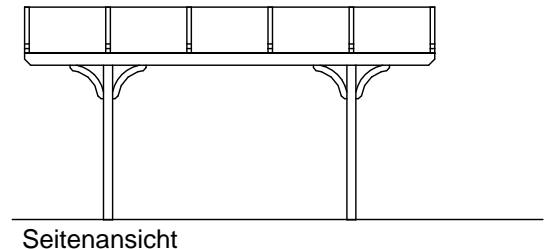
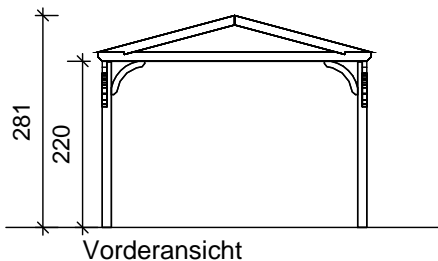
4018211 **246137** mit geraden Kopfbändern



4018211 **246144** mit runden Kopfbändern



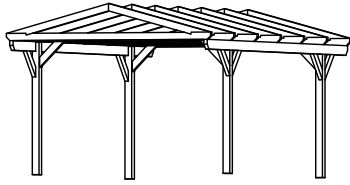
- Tragende Konstruktionsteile aus Leimholz -
- Seitliches Gefälle -



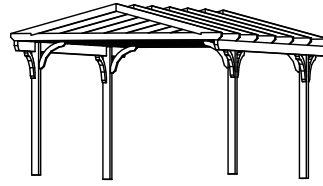
M 1:100

Einzel-Carport 362x541cm Technische Informationen / Baubeschreibung

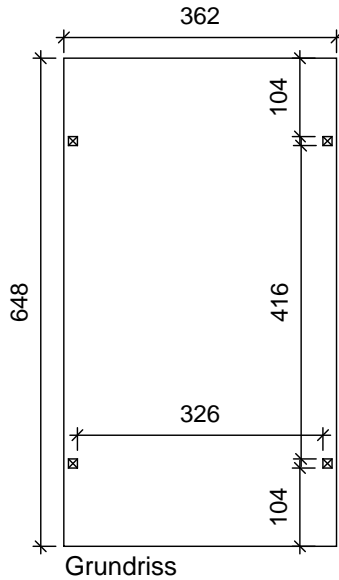
Holzart / Eisenteile	Leimholz, unbehandelt / verzinkt
Pfosten	12x12cm
Kopfbänder	gerade oder rund
Dacheindeckung	Doppelstegplatten aus Polycarbonat, 10mm, klar
Schneelast	sk= 1.25kN/m²
Breite x Länge	362x541cm
Höhe / Einfahrt	281cm / 220cm
Fläche / umbauter Raum	19.58m² / 49.06m³
Verpackungsmaße	B x L x H 115 x 545 x 45cm / 450kg
Inklusive	Befestigungsmaterial (inkl. Pfostenanker, ohne Beton), Kopfbänder gemäß Abb., Aufbauanleitung



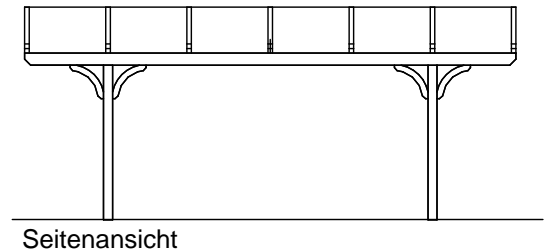
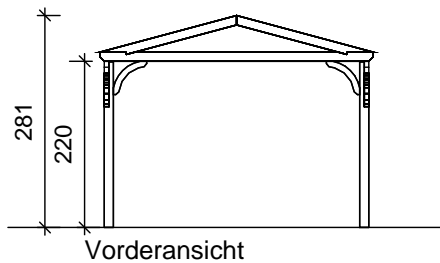
4018211 **246151** mit geraden Kopfbändern



4018211 **246168** mit runden Kopfbändern



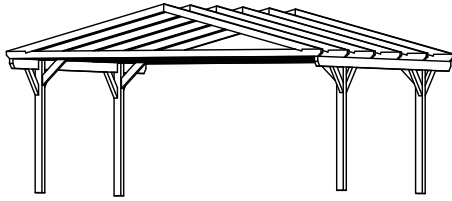
- Tragende Konstruktionsteile aus Leimholz -
- Seitliches Gefälle -



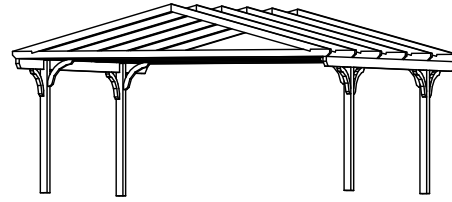
M 1:100

Einzel-Carport 362x648cm
Technische Informationen / Baubeschreibung

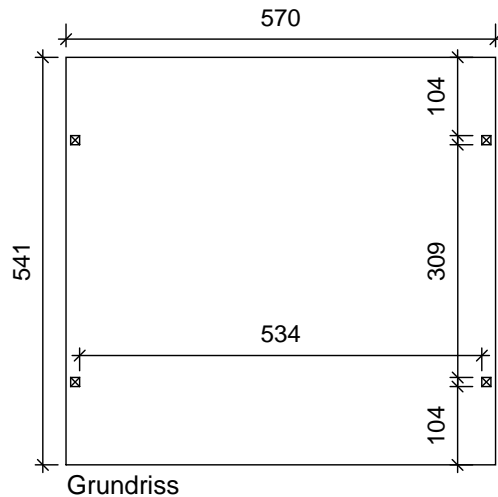
Holzart / Eisenteile	Leimholz, unbehandelt / verzinkt
Pfosten	12x12cm
Kopfbänder	gerade oder rund
Dacheindeckung	Doppelstegplatten aus Polycarbonat, 10mm, klar
Schneelast	sk= 1.25kN/m²
Breite x Länge	362x648cm
Höhe / Einfahrt	281cm / 220cm
Fläche / umbauter Raum	23.46m² / 58.76m³
Verpackungsmaße	B x L x H 115 x 550 x 45cm / 550kg
Inklusive	Befestigungsmaterial (inkl. Pfostenanker, ohne Beton), Kopfbänder gemäß Abb., Aufbauanleitung



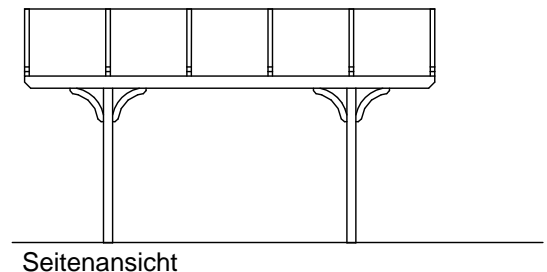
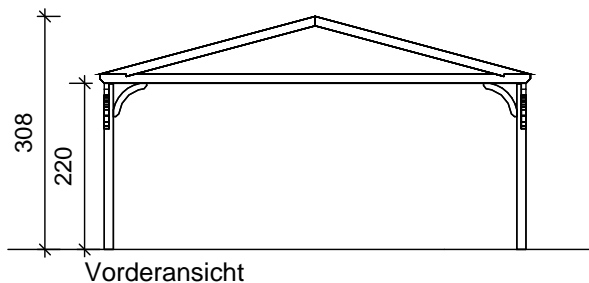
4018211 **246182** mit geraden Kopfbändern



4018211 **246199** mit runden Kopfbändern



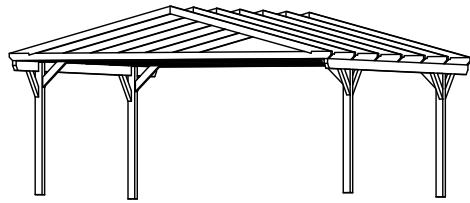
- Tragende Konstruktionsteile aus Leimholz -
- Seitliches Gefälle -



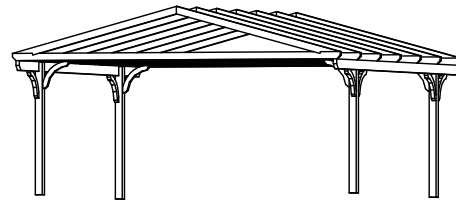
M 1:100

Doppel-Carport 570x541cm
Technische Informationen / Baubeschreibung

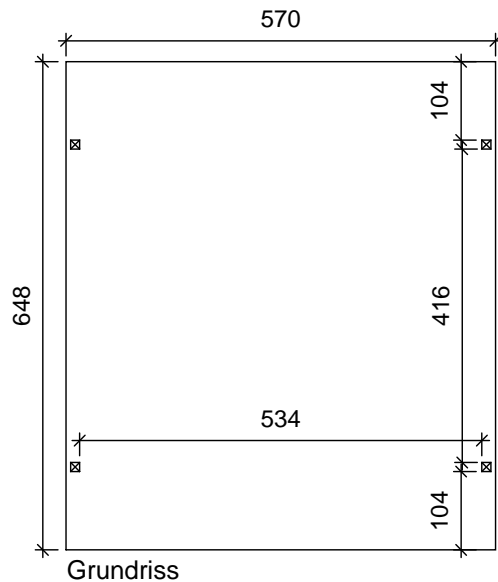
Holzart / Eisenteile	Leimholz, unbehandelt / verzinkt
Pfosten	12x12cm
Kopfbänder	gerade oder rund
Dacheindeckung	Doppelstegplatten aus Polycarbonat, 10mm, klar
Schneelast	sk= 1.25kN/m²
Breite x Länge	570x541cm
Höhe / Einfahrt	308cm / 220cm
Fläche / umbauter Raum	30.84m² / 84.42m³
Verpackungsmaße	B x L x H 115 x 570 x 50cm / 630kg
Inklusive	Befestigungsmaterial (inkl. Pfostenanker, ohne Beton), Kopfbänder gemäß Abb., Aufbauanleitung



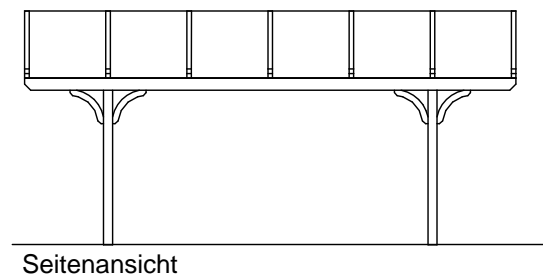
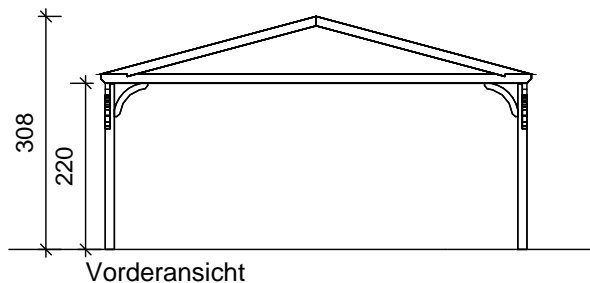
4018211 **246205** mit geraden Kopfbändern



4018211 **246212** mit runden Kopfbändern



- Tragende Konstruktionsteile aus Leimholz -
- Seitliches Gefälle -



M 1:100

Doppel-Carport 570x648cm
Technische Informationen / Baubeschreibung

Holzart / Eisenteile	Leimholz, unbehandelt / verzinkt
Pfosten	12x12cm
Kopfbänder	gerade oder rund
Dacheindeckung	Doppelstegplatten aus Polycarbonat, 10mm, klar
Schneelast	sk= 1.25kN/m²
Breite x Länge	570x648cm
Höhe / Einfahrt	308cm / 220cm
Fläche / umbauter Raum	36.94m² / 97,51m³
Verpackungsmaße	B x L x H 115 x 570 x 55cm / 780kg
Inklusive	Befestigungsmaterial (inkl. Pfostenanker, ohne Beton), Kopfbänder gemäß Abb., Aufbauanleitung