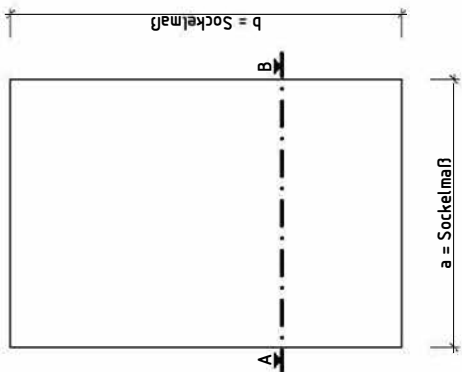
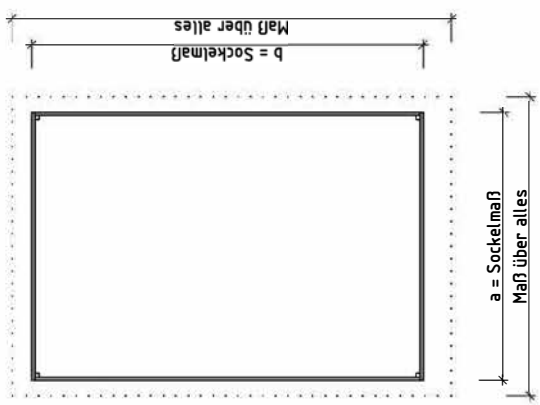


Lagerholz und Fundamentplan Klassik 2424 / 3024 Softline

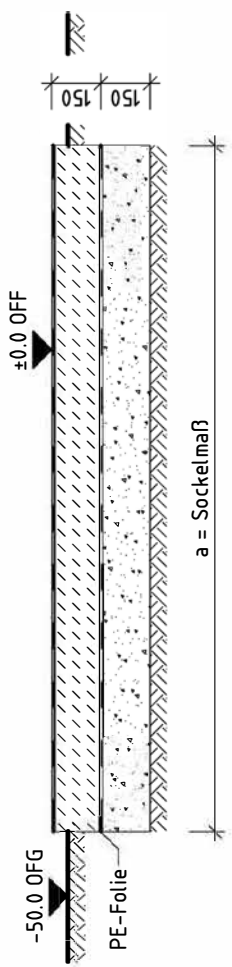
Fundamentplan
M 1:50








Grundriss
M 1:50



Schnitt A-B
M 1:20



Legende:

-  Sperrschicht Bitumenpappe
 -  unbewehrter Beton C 20/25
 -  Sperrschicht PE-Folie
 -  Grobkies
 -  tragfähiger Baugrund
- Größe der Fundamentplatte entspricht dem Sockelmaß des Hauses**

Alle Angaben in mm

Erstellt von:	Henschel	Geändert:		Darstellung:	Fundamentplan Blockbohlenhaus		Maßstab:	1:50
Datum:	28.03.2017	Datum:					Blatt-Nr.:	1/1
Geändert:		Geändert:						
Datum:		Datum:						

