

Hammerfest 70-A

Wandaußenmaß: 360 x 300 cm

Bohlenstärke: 70 mm

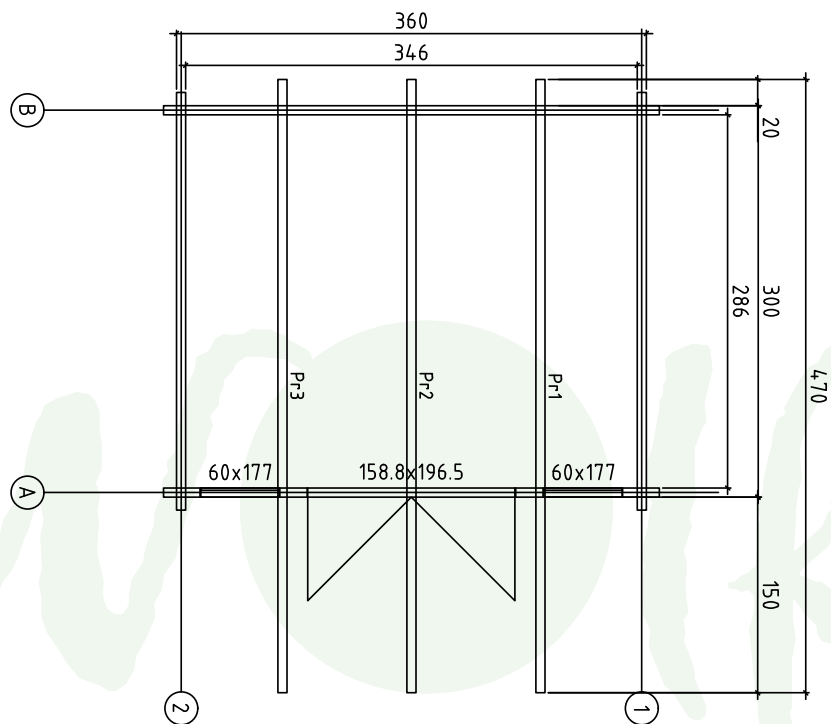
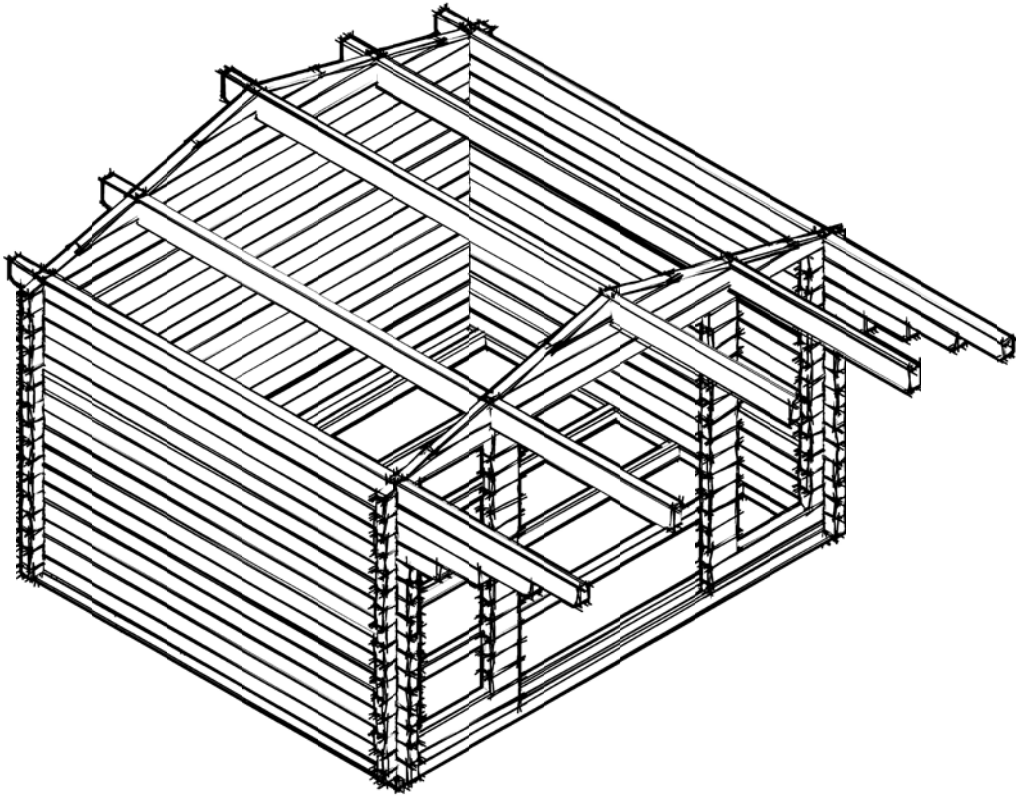


Durch Kunden farblich endbehandelt

Kontrolliert durch:

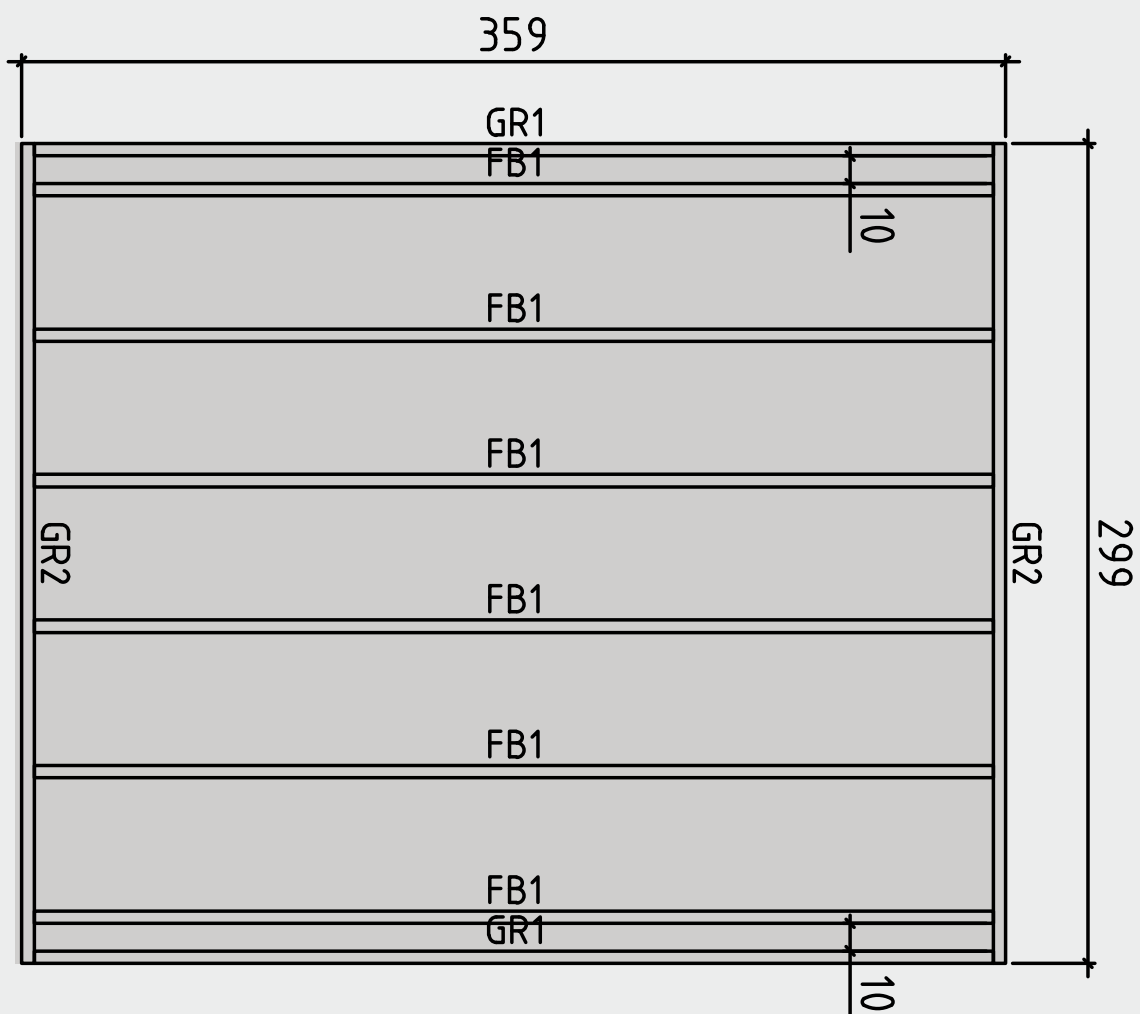
Achtung: Alle angegebenen Maße sind ca.-Maße!

3D-Darstellung und Grundriss Hammerfest 70-A



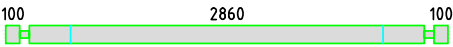


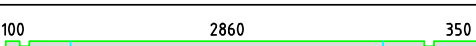



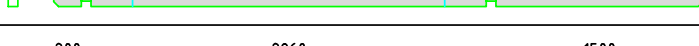









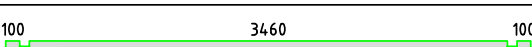






Lagerholzplan und Fundamentplan Hammerfest 70-A

Wir empfehlen als Fundament für Ihr Gartenhaus eine vollflächig,
festgegründete gepflasterte oder betonierte Fläche.
Wahlweise ist auch ein Punkt- oder Streifenfundament möglich.













Teileliste 1

Hammerfest 70-A

Pos		Arv	Profile (mm)	LENGHT (mm)
001		2	70x130	3200
002		2	70x130	3200
003		20	70x130	3200
004		2	70x130	3450
005		2	70x130	3800
006		2	70x130	4200
007		1	70x130	4700
008		1	70x130	4700
009		2	70x65	1101
010		2	70x130	1101
011		28	70x130	281
012		28	70x130	210
013		2	70x130	3800
014		8	70x122	464
015		2	70x130	1917
016		2	70x130	1977
017		1	70x65	3800
018		15	70x130	3800
GR1	GROUNDFRAME 	2	45x90	3500
GR2	GROUNDFRAME 	2	45x90	2990
FB1	FLOORBEAMS 	6	45x90	3500
Pr1	Purlins 	1	70x170	4700
Pr2	Purlins 	1	70x170	4700
Pr3	Purlins 	1	70x170	4700
	WINDOW 600x1770	2		

Teileliste 2

Hammerfest 70-A

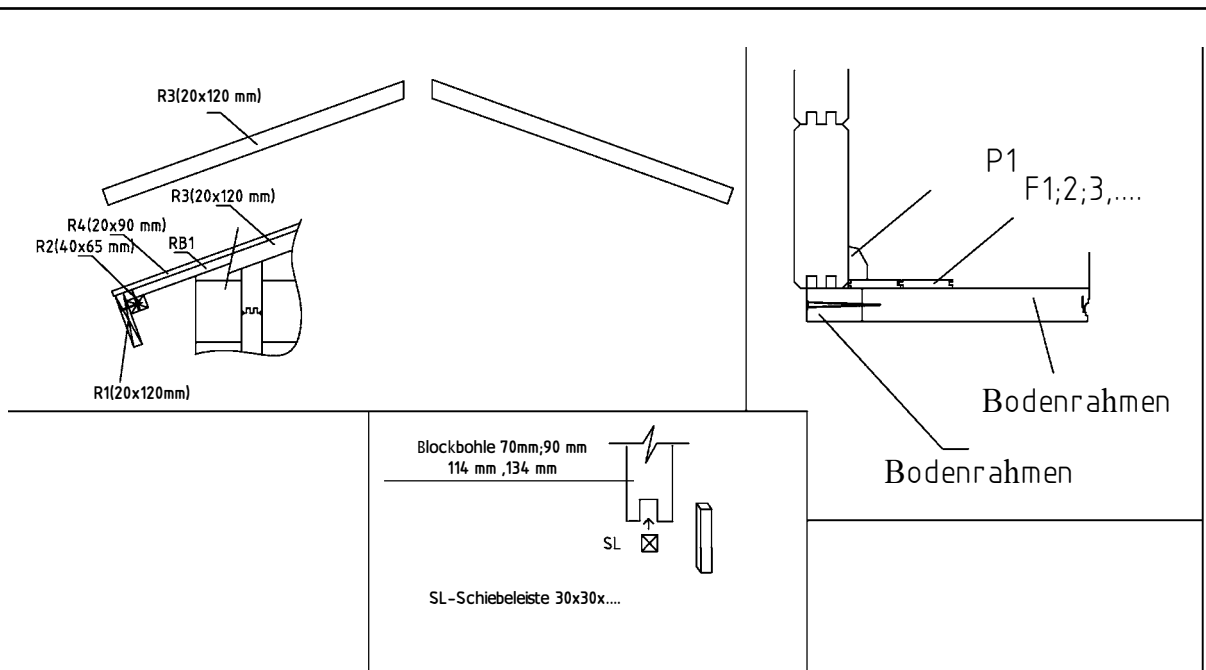
Pos			Arv	Profile (mm)	LENGHT (mm)
	DOOR 1588x1965		1		
1	Screws/Schrauben/Vis 5x100 mm- For fixing first row of wall logs /Fixierung des ersten Bohlenkranzes/Pour fixer les lames de plancher		6		
2	Nails/Nägel/Clous 2.5x50 - For fixing floorboards/ Befestigung Fussbodenbretter/Pour fixer les lames de plancher		280		
3	Nails/Nägel/Clous 2.5x50 - For fixing roofboards/ Befestigung Dachbretter/Pour fixer les voliges		370		
4	Nails/Nägel/Clous 2.5x50 - For fixing floor edge trims/ Befestigung Fussleisten/Pour fixer les plinthes du plancher		30		
5	Nails/Nägel/Clous 2.5x50 - For fixing roofing felt fillet/ Befestigung giebelabschlussbrett/Pour fixer la latte de finition de la couverture		20		
6	Screws/Schrauben/Vis 2,5x50 mm- For fixing roof side boards and roof edge reinforcement Befestigung Traufenbretter und Traufenleisten Pour fixer les planches de rive et le tasseau de refront		44		
7	Screws/Schrauben/Vis 2,5x50 mm- For fixing fascia boards and diamonds/ Befestigung Giebelblende und Raute Pour fixer les planches de rive et le diamant		28		
8	Screws/Schrauben/Vis 2,5x50 mm- For fixing fwindow and door trims/ Befestigung Fenster und türen/ Pour fixer les croisillons des fenetres et des portes		44		
9	Metal storm Brace/Gewindestange/Tige filetee 10 mm		4		
10	Shim/Nuts/Mutter ,U-Scheibe/Ecrou/Rondelle 10 mm For fixing storm braces/ Pour fixer les anti tempete/ Für Sturmleisten Pour fixer les croisillons des fenetres et des portes		4 / 4		
	Metal storm Brace/Gewindestange/Tige filetee 10 mm KL1 M10 2,13 m 4 Screws 180 8 pcs. Plastic caps 4 pcs.				

Teileliste 3

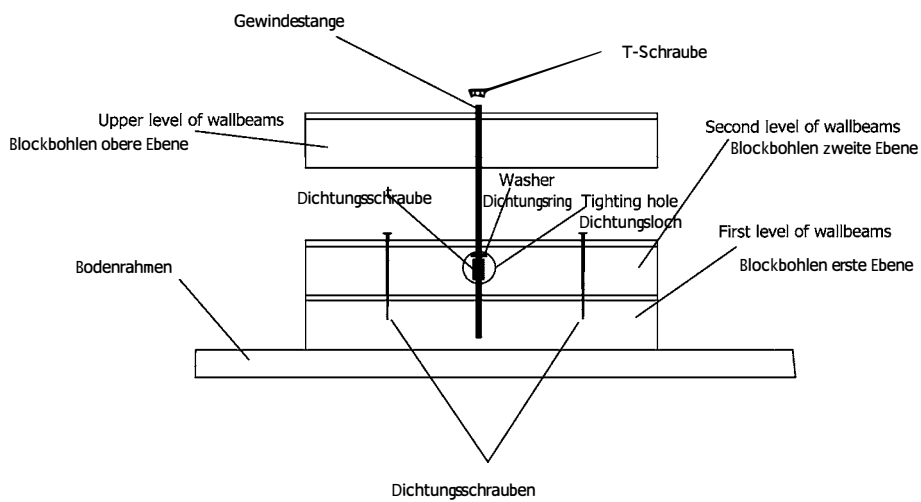
Hammerfest 70-A

Specification for Hammerfest 70 A 70x130 mm					
POS	ST.	B	H	L	Teileliste
FB1	Vt. spetsi				FUNDMENTHOLZER
F2	9,89 m ²	28		2855	FUSSBODENBRETTER 40/31/26
R1	3	70	170	4700	DACHBALKEN
R2	19,92 m ²	20		2120	DACHBRETTER 122/94/78
R3	2	20	120	4700	<small>Väste käluse kälcenurke</small> Traufenbretter
R4	2	45	65	4700	<small>Väste käluse kälcenurke</small> Traufenbretter
R5	4	20	120	2300	<small>Väste käluse kälcenurke</small> Giebelabschlussleiste
R6	4	20	90	2300	Giebelabschlussleiste
WN06	2	600	1770		<p style="margin: 0;">Sliding slats 30x30x1700 mm - 6 pcs.</p>
DR16	1	1588	1965		
P1	14 m	20	40		Fußbodenleiste
P2	4	20	90	1945	Türleiste DR 16
P3	2	20	90	900	Türleiste und Fensterleiste DR 16; WN 07
P4	10	20	90	1890	Türleiste DR 16
P6	2	20	90	540 570	Fensterleiste WN07

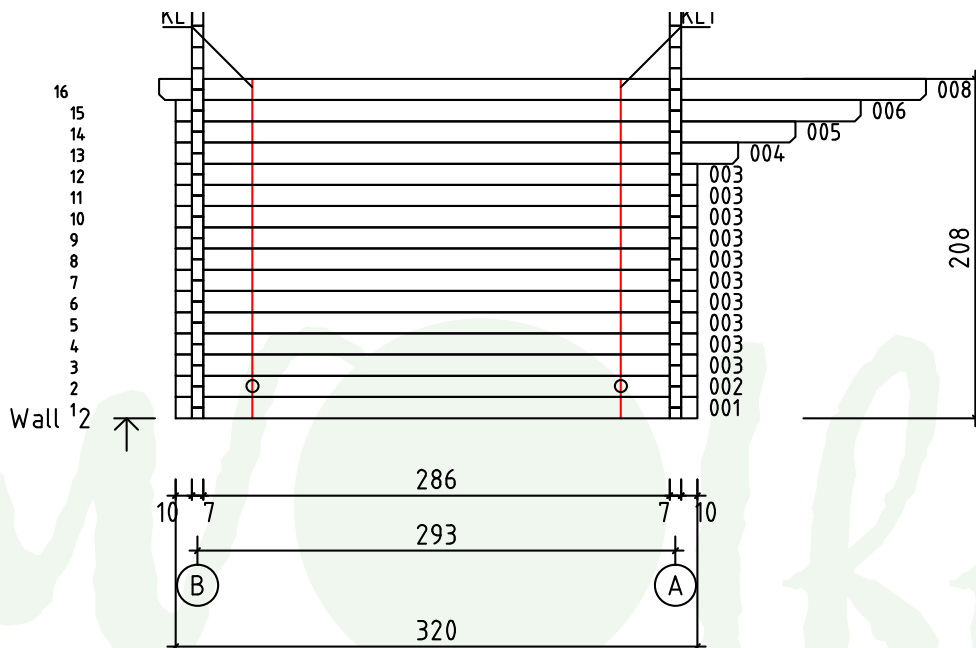
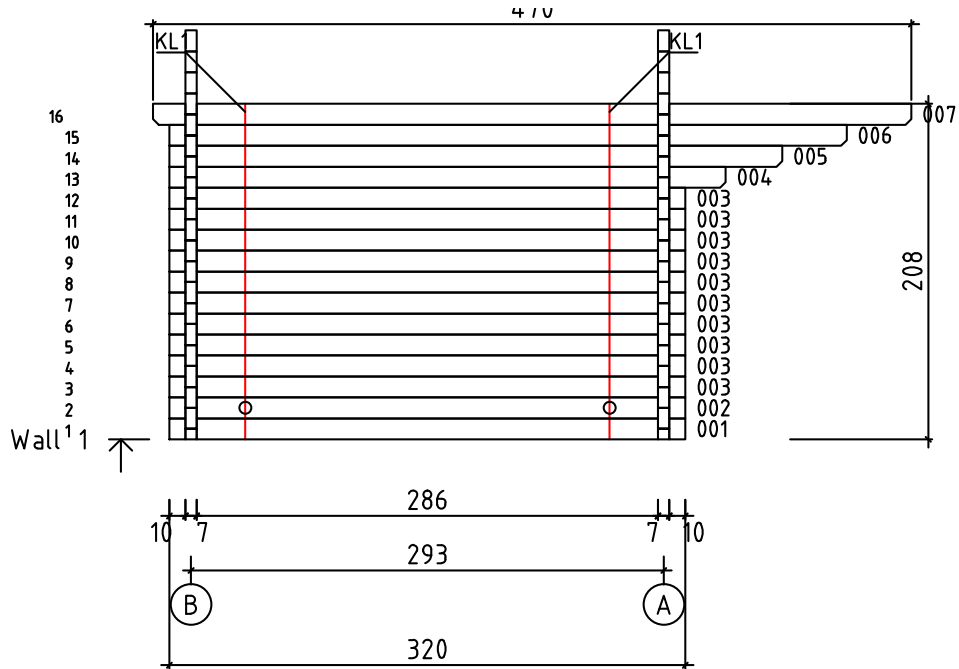
Detailzeichnungen Hammerfest 70-A



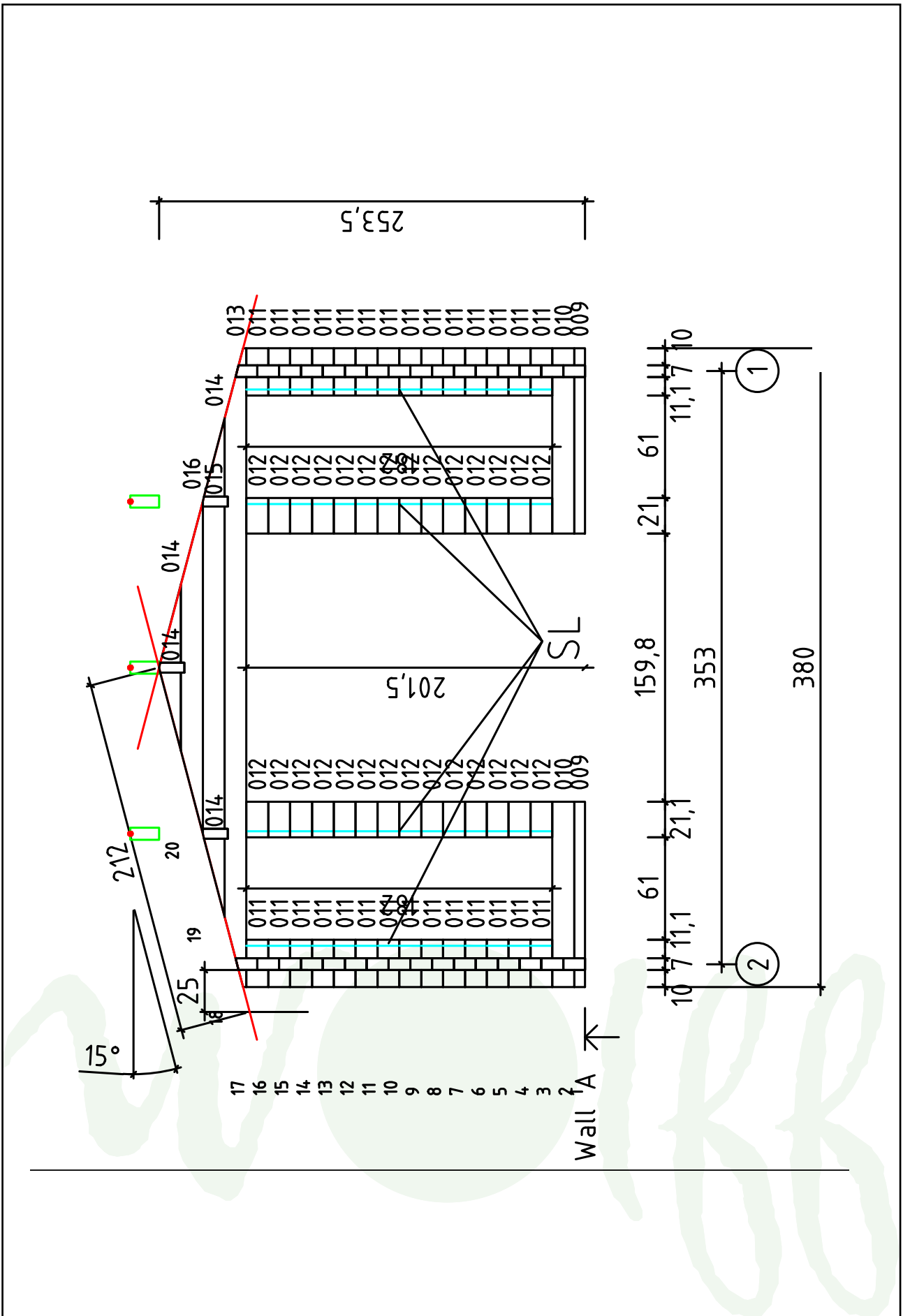
Dichtungssystem der Blockbohlen



Wandplan 1 und 2 Hammerfest 70-A



Wandplan A Hammerfest 70-A



Wandplan B Hammerfest 70-A

